



제12회 한국국제건설기계전

CONEX KOREA 2024

참가업체 운영매뉴얼





한국국제건설기계전

2023.11.13.

제12회 한국국제건설기계전 참가업체 운영매뉴얼


한국건설기계산업협회가 주관하는 제12회 한국국제건설기계전 (CONEX KOREA 2024) 전시회 참가와 성원에 감사드립니다.

본 운영매뉴얼은 전시회의 참가준비 및 전시회 진행에 필요한 세부사항에 대한 안내서입니다. 본 매뉴얼에 게재되어있는 중요사항 및 일정을 숙지하시어 전시회 업무 진행에 차질이 없으시길 바랍니다.

아울러, 참가업체의 편의와 신속한 업무 지원을 위해 전시회 공식 웹사이트(www.conexkorea.org)에서 전시회와 관련한 각종 안내와 신청접수를 진행하고 있사오니 많은 이용 바랍니다.

참가업체의 각종 신청은 전시회 웹사이트 “참가업체 로그인 → 마이페이지 → 부가서비스 신청” 에서 등록, 확인, 수정이 가능합니다.

※ 본 운영매뉴얼은 추후 지속 업데이트 예정이며,
신규 버전 배포 시 웹사이트 공지사항을 통해 안내됩니다.

<p>전시사무국 안내</p>	 <p>한국건설기계산업협회</p>	<p>(13461) 경기도 성남시 분당구 운중로 135 더원스퀘어 10층 T. 031-609-9718 F. 031-713-9300 E.: conexkorea@kocema.org Website: www.kocema.org 전시회 웹사이트 www.conexkorea.org</p>
---------------------	--	--

목 차

I. 전시회 주요사항_1

1. 전시회 개요_2
2. 행사일정_3
3. 주요 추진일정_4
4. 임차료_6
5. 참가업체 FAQ_7

II. 장치공사 규정_9

1. 독립부스_10
2. 조립부스_12
3. 공통 준수사항_16
4. 부대시설 안내_17

III. 전시장 운영관리_20

1. 전시품 반입·반출 관리_21
2. 관리규정_23

IV. 편의시설 안내_24

1. 주차안내_25
2. 전시장 오시는 길_26
3. 숙박안내_27
4. 전시회 공식 협력업체_28

V. 각종 신청 안내_28

1. 필수신청 사항_29
2. 선택신청 사항_29
3. 수출상담회 참가신청_29

I. 전시회 주요사항

1. 전시회 개최개요

2. 임차료

3. 행사일정

4. 주요 추진일정

4. 참가업체가 자주하는 질문

1. 전시회 개요

■ 전시회명

- 국문: 제12회 한국국제건설기계전
- 약칭: CONEX KOREA 2024
(The 12th Korea International Construction Equipment Exhibition)

■ 장소

- 킨텍스 1전시장 4~5홀
- (10390) 전시장 주소: 경기도 고양시 일산서구 킨텍스로 217-60

■ 기간

2024. 10. 24(목) ~ 27(일) / 4일간

■ 관람시간

2024. 10. 24(목) ~ 25(금) / 오전 10시 ~ 오후 5시
2024. 10. 26(토) ~ 27(일) / 오전 10시 ~ 오후 4시

■ 주최

산업통상자원부

■ 주관

한국건설기계산업협회

■ 후원

국토교통부

■ 협찬

대한건설기계협회, 대한건설기계안전관리원, 대한건설기계매매협회, 대한전문건설협회, 한국건설기계정비협회, 한국골재협회, 사단법인 건설기계개별연명사업자협의회, 사단법인 기증기협의회, 사단법인 불도저협의회, 사단법인 펌프카협의회, 사단법인 천공·항타·항발기협의회, 사단법인 한국산업건설기계재제조진흥회, 사단법인 한국크레인협회

■ 전시장 면적

- 총 21,384㎡

■ 전시품목

- 토공장비 : 굴삭기, 로더, 도저, 천공기, 스크레이퍼, 그레이더 등
- 운반·하역장비 : 지게차, 크레인, 덤프트럭, 트레일러 등
- 도로·포장장비 : 롤러, 아스팔트믹싱플랜트, 아스팔트피니셔 등
- 콘크리트장비 : 콘크리트 펌프 및 트럭, 믹서 및 트레일러, 벡칭플랜트 등
- 특수장비 : 제설차, 사리채취기, 고소작업차, 사다리차, 세륜기 등
- 어태치먼트 : 유압브레이커, 크라샤, 바이브로해머, 오거드릴, 버켓, 리퍼, 컴팩터 등
- 부품 : 유압부품, 엔진, 파워트레인, 센서, 컨트롤러 등
- 소모품 : 타이어, 고무트랙, 필터, 윤활유 등
- 기타 : 건축용 기자재, 건설사, 금융사

■ 동시개최

- 2024 로보월드(킨텍스 1전시장 1~3홀) (연계행사: 2024 국제로봇콘테스트 및 R-BIZ Challenge)
※ 파티션 제거, 참관객 공유

2. 행사일정

■ 부스장치기간

2024. 10. 21(월) ~ 23(수) / 08:00~20:00

■ 전시기간

2024. 10. 24(목) ~ 27(일)

■ 관람시간

2024. 10. 24(목) ~ 25(금) 10:00~17:00

2024. 10. 26(목) ~ 27(일) 10:00~16:00

■ 부스철거기간

2024. 10. 27(일) / 16:30~20:00

2024. 10. 28(월) / 08:00~18:00

■ 주요일정

연번	내용	일정
1	온라인 참가신청서 제출	2024. 5. 31. 까지 (선착순 마감)
2	참가 계약금 납부(부스 임차료의 50%, VAT별도)	신청 후 7일 이내
3	임차료 잔금(50%) 납부	6. 20. 까지
4	부대시설 신청	7. 31. 까지 * 전시회 웹사이트 마이페이지 참고, 신청
5	기타 신청	6. 20 ~ 8. 31. 까지 * 전시회 웹사이트 마이페이지 참고, 신청
6	전시관련 추가비용 (부대시설, 광고료, 세미나실 임차비 등)	8. 20. 까지
7	부스배정(기 신청업체)	4월 중
8	참가업체 설명회(on-line)	7월 중
9	전시품 반입	10. 21(월)~23(수) (08:00-20:00)
10	전시회 개최	10. 24(목) ~ 27(일)
11	전시품 반출	10. 27(일) (16:30-20:00) 10. 28(월) (08:00-18:00)

■ 각종 신청 안내

※ 각종 신청 : 전시회 웹사이트(www.conexkoreaorg) 온라인 신청 ☞ 참가업체 로그인-마이페이지-부가서비스 신청

○ 필수 신청

항목	마감일	비고
참가업체 Directory 자료 온라인 등록	2024. 06. 20	전 참가업체
온라인 전시회 자료 등록	2024. 06. 20	전 참가업체
부대시설 신청	2024. 07. 31	독립부스 신청업체 전기(유료) 신청 필수
독립부스 시공 신고	2024. 08. 16	독립부스 신청업체 필수
업체명 등록(조립부스 간판용)	2024. 08. 16	조립부스 신청업체 필수
참가업체 출입증 신청	2024. 08. 16	전 참가업체
옥내전시장 중량물 전시품 등록 신고	2024. 08. 16	중량물 전시품 출품 업체

○ 선택 신청

항목	마감일	비고
협찬광고 신청	2024. 06. 28	유료
세미나실 이용 신청	2024. 06. 28	유료
무료 초청장 신청	2024. 06. 28	무료, 규모별 제한 수량 내
시간 외 사용 신청	2024. 08. 30	유료
비품임대 신청	2024. 08. 30	유료, 비품 렌탈 업체에 개별 신청

3. 주요 추진일정

■ 부스 설치 및 전시품 반입 기간

구분		일시 / 시간	내용	주관	
조립부스	설치공사	10. 21~22 (08:00~20:00)	부스설치, 파이텍스시공	조립부스 시공업체	
	내부인테리어	10. 22~23 (08:00~20:00)	전시관련 비품 렌탈 가능	참가업체	
독립부스		10. 21~23 (08:00~20:00)	전시장치공사	참가업체	
전기	메인간선공사		10. 21~23 (09:00~18:00)	부스까지 간선만 설치	전기 시공업체
	부스 내부 공사	조립부스	10. 21~23 (09:00~18:00)	부스내부 배선 및 조명공사	전기 시공업체
		독립부스	10. 21~23 (08:00~20:00)		참가업체
	전력공급		10. 23 (15:00 이후)	전시 부스 점검, 전시품 테스트	전기 시공업체
인터넷	배선공사		10. 21~23 (09:00~18:00)	선로공사	인터넷 시공업체
	인터넷 설치		10. 23 (14:00~18:00)	신청업체에 한해 설치	인터넷 시공업체
	개통		10. 23 (16:00 이후)	인터넷	인터넷 시공업체
압축공기	배선공사		10. 21~23 (09:00~18:00)	신청업체에 한함	압축공기 시공업체
급배수	배선공사		10. 21~23 (09:00~18:00)	신청업체에 한함	급배수 시공업체
고객관리시스템		10. 23 (15:00 이후)	신청업체에 한하여 단말기 배포	등록운영업체	
출입증 배포		10. 23 (13:00~18:00)	로비 등록데스크	등록운영업체	
최종점검		10. 23 (17:00~20:00)	전시품 디스플레이 점검, 부스내부 청소	참가업체	

※ 각 분야별 공식업체는 향후 선정, 웹사이트 공지사항 및 운영매뉴얼(업데이트 버전)을 통해 정보 공유 예정

■ 전시기간

구분		일시 / 시간	내용	주관
개막일 (10.24)	전시장 개방	08:00	개방과 동시에 청소실시	주관사
	부스내부 청소 및 전시품 정리	08:00~09:30	청소용구 사전준비 요망	참가업체
	개막식 행사	11:00	테이프커팅 및 전시장 순시	주관사
	일반 관람객 입장	10:00~17:00	전시장 관람	-
	디렉토리 배포	10:00~17:00	현장지원센터에서 배포	주관사
전시일 (10.24~27)	참가업체 출입	10.24(목)~25(금): 09:00~17:30 10.26(토): 09:00~16:30 10.27(일): 09:00~20:00	주관사 사무실 운영	-
	참관객 출입	10.24(목)~25(금): 10:00~17:00 10.26(토)~27(일): 10:00~16:00	주관사 사무실 운영	-
폐막일 (10.27)	전시회 폐막	16:00	사전 전시품 포장 불가	-
	전시품 반출증 및 설문 배포	15:00	업체별 배포	주관사
	전시품 반출증 확인	16:30~	비용완납 및 설문제출 확인 후 반출증에 주관사 날인	주관사
	전시품 포장 및 반출	16:30~20:00	반출 시, 출구 경비 확인 필요	참가업체

■ 전시품 반출, 부스 철거 기간

구분	시기	내용	주관
전시품 포장 및 전시품 반출	10. 27 (16:30~20:00)	반출증 작성 확인 후 반출	참가업체
전시품 반출 완료	10. 28 (08:00~18:00)	"	참가업체

4. 임차료

■ 부스 타입별 입차료

구분		단가	신청가능 부스 수	비고
독립부스		2,600,000원	2부스 이상	면적만 제공
조립부스	기본형	3,200,000원	1부스 이상	면적 및 기본형(옥타 또는 멕시마 자재) 장치비 포함
	프리미엄 A형	3,800,000원	2, 3, 4, 6 부스만 가능	면적 및 프리미엄 부스(블럭자재) 장치비 포함
	프리미엄 B형	4,200,000원		

※ 1부스 : 9m² (3m×3m)

※ 조립부스 비용은 부스 장치비가 포함된 금액(할인을 적용 시 장치비를 제외한 임차료에 한해 적용)

- 조립부스 장치비: 기본형(600,000원/부스), 프리미엄A(1,200,000/부스), 프리미엄 B, C(1,600,000원/부스)

※ 조립부스 장치비 포함 사항: 전기 1kw(부스당), 상호간판, 조명, 바닥처리(파이텍스), 콘센트, 안내데스크 및 의자 등

※ 조립부스 프리미엄 부스 컬러는 파랑, 초록, 빨강 선택 가능, 부스 크기별 제공 내역은 웹사이트 내 부스안내서 참고

< 조립부스 타입별 디자인 >

기본형	프리미엄	
	A형	B형
		

5. 참가업체 FAQ

Q. '전시지원센터'란 뭔가요?

- A. CONEX KOREA 2024 사무국은 참가업체의 편리하고 신속한 전시 참가 준비를 지원하고자 전시품 반입 기간 부터 반출 기간까지 8일간 '전시지원센터'를 전시장 내부에 설치 운영합니다.
- A. 조립부스 시공에서부터 전기, 전화, 압축공기, 급배수, 고객관리시스템, 인터넷에 이르는 모든 기술 지원서비스는 물론이며, 디렉터리 배포, 반출신고서 배포에 이르기까지 참가업체의 편의를 도모하는 모든 서비스가 'ONE-STOP'으로 제공됩니다.
- ※ 참가업체 출입증은 로비에서 참관객 등록업체가 배포합니다.

Q. 조립부스와 독립부스의 차이는 무엇인가요?

- A. 조립부스는 주최 측에서 기 제공된 부스 디자인과 제공내역에 의거해 일괄 장치시공을 하며, 독립부스는 면적만 제공되므로 참가업체는 장치업체를 통하여 부스시공을 하여야 합니다.
- 조립부스 기본형은 1부스 기준 전기 1kW(부스당, 전시기간 중), 그래픽 배너, 상호간판, 스포트라이트 8개, 안내데스크 및 안내의자 1개(부스당), 콘센트 1개, 바닥 파이텍스가 제공됩니다.
※ 안내데스크와 안내의자는 신청 부스당 1세트씩 제공됩니다. 2부스 이상 신청 업체 중 2세트 이상이 필요한 경우, 장치시공 업체에 사전 신청 바랍니다.
 - 조립부스 프리미엄 탑은 1부스 기준 전기 1kW(부스당, 전기기간 중) 제공되며, 프리미엄 부스 타입별, 크기 별 세부 디자인 및 제공 내역은 웹사이트를 통해 확인하시기 바랍니다.
 - 독립부스는 바닥 면적만 제공되므로 부스 시공을 직접 하셔야 하며, 부스 시공사는 반드시 킨텍스 홈페이지(www.kintex.com)에게시된 등록업체 명단을 참고하시어 선정해야 합니다. 독립부스에는 무료 전기가 제공되지 않으므로, 부스 및 제품 전시 및 시연을 위한 전기 사용량을 산출해 반드시 사전신청 해야 합니다.

Q. 참가업체는 부스공사와 별도로 무엇을 준비해야 하나요?

- A. 가장 중요한 것은 직원들에 대한 사전교육입니다. 원칙적으로 해당 전시품은 영업사원이나 직원이 전시품 안내를 해야 합니다. 회사와 전시품의 특성에 맞게 복장, 태도, 말투, 상담내용 등을 교육해야 합니다.
- A. 전시품을 비롯해서 전시품 진열대, 부스내부 인테리어, 전시품목 카탈로그, 명함, 기념품 등을 준비하시면 됩니다. 별도로 부스 내 상담테이블, 진열대 등을 원하시면 가구비품 임대업체 이용도 가능합니다. 참고로 조립부스 업체의 경우, 설치된 조립식부스 벽면에 시설물 부착을 위한 못질, 본드 사용, 양면테이프 사용 등으로 인한 훼손 발생 시 해당 업체는 원상복구비를 부담하셔야 하오니 유의하시기 바랍니다.

Q. 전시 종료 후, 전시품 반출과 장치 철거 절차는 어떻게 되나요?

- A. 전시품 반출 절차
반출 신고서 및 참가업체 설문지 수령(반출입지원센터) → 반출 신고서, 설문지 작성 및 제출 → 사무국의 반출신고서 확인 및 날인 → 보안요원에게 반출신고서 제출 및 전시품 확인 → 전시품 반출
- A. 전시품의 도난 및 분실을 방지하고, 참가업체의 참가비 납부 확인을 위해 참가업체는 반드시 사무국의 반출 확인을 받아야 합니다. 전시품 반출은 사무국의 승인 없이 불가합니다.

Q. 전시품 분실과 도난에 대비해서 무엇을 준비해야 하나요?

- A. CONEX KOREA 2024 사무국은 전시기간 및 준비, 철거 기간 동안에 전시장 경비서비스를 제공하여 전시품의 안전에 만전을 기할 것입니다. 그러나 전시장에 혼잡한 관계로 참가업체 여러분께서는 부스에 상주요원을 배치하여 자사 부스 관리에 만전을 기해야 합니다.
- A. 전시품 분실과 도난에 대한 책임은 참가업체에게 있으므로 전시준비기간, 전시기간, 철거기간 중 전시장 내에서나 전시장으로의 운송과 회송시의 사고에 대비하여 반드시 보험에 부보 하여야만 합니다.
(특히, 카메라, 테블릿 등 소형 전시품 및 소지품에 대해서는 각별한 주의를 기울이시기 바랍니다.)

Q. 참관객에 대한 DB는 어떻게 제공되나요?

- A. 전체 참관객 DB는 참가업체에게 제공되지 않습니다. 참가업체에 제공되는 참관객 정보는 고객관리시스템을 임대한 개별 참가업체에 한해 부스 방문 참관객 정보가 제공됩니다. 고객관리시스템 임대 방법 및 비용은 부대시설 정보에서 확인하시기 바랍니다.

Q. 참가비 납부에 대한 세금계산서는 언제 발행하나요?

- A. 임차료, 부대시설 사용료, 기타 신청에 대한 세금계산서는 참가업체에 계약금, 잔금에 대한 '청구' 세금계산서가 발행됩니다. 만약 결제처리를 위한 '영수' 세금계산서가 사전 발행이 필요한 경우 사무국 담당자에게 사전 문의해주시기 바랍니다.

Q. 부스칸막이 한 쪽을 막을 수 없나요? 제거할 수 없나요?

- A. 부스칸막이의 설치 및 철거여부는 구조적인 문제이기 때문에 기본조립부스 공사업체와 협의하여 시공 가능 여부를 확인해야 합니다. 경우에 따라 추가 비용이 발생할 수 있습니다.

Q. 전기는 언제부터 공급하나요?

- A. 통상적으로 전시품 반입 및 장치공사 완료일(2024. 10. 23) 오후 3시 이후에 가능합니다. 전기 공급 일정을 사전에 진행하지 않는 이유는 독립부스 참가업체들이 내부전기공사와 전시품 세팅 완료가 지연되어 개막일정에 차질을 줄 수 있기 때문입니다. 참가업체의 기계설치 완료 및 독립부스 설치 상황에 따라 사무국이 지정하는 구역별(전기공사가 마무리된 구역부터)로 순차적으로 전기가 공급될 예정입니다.

Q. 인터넷은 언제부터 사용할 수 있나요?

- A. 인터넷은 LAN시공을 신청한 참가업체에 한해 서비스가 제공됩니다. 유선 LAN 서비스를 신청한 참가업체는 컴퓨터를 인터넷 라인이 연결된 장소에 설치하면 됩니다. 서비스업체에서 설치와 동시에 IP Address를 알려드립니다. 무선LAN은 지원되지 않습니다.

Q. 부대시설 신청을 전시기간 중 현장에서 할 수 있나요?

- A. 현장 신청은 가능하지만, 현장 결제 및 설비 공급에 시간이 소요되어 부스 운영에 차질을 빚을 수 있습니다. 부대시설 신청은 반드시 사무국이 지정한 기한 내 미리 신청해주시기 바랍니다.

II. 장치공사 규정

1. 독립부스
2. 조립부스
3. 공통 준수사항
4. 부대시설물 설치공사

1. 독립부스

- 독립부스는 전시면적만 임차하는 형태로, 최소 신청 규모는 2부스임
- 독립부스 신청 참가업체가 장치비용을 부담하며, 기타 부대시설도 별도로 신청하여야 함

■ 시공업체 선정

- 독립부스 참가업체는 킨텍스에 등록된 부스시공업체 중 1개사를 선정하여 장치공사를 해야 한다.

■ 공사기간

- 부스장치 공사 일정은 2024. 10. 21~23일, 08:00부터 20:00까지로 한다.
- 모든 부스장치 공사는 반드시 주관사가 사전에 참가업체별로 통보한 지정된 일정에 따라 실시하여야 한다.
- 장치 기간 중 지정된 시간 외 작업이 필요한 경우에는 주관사에 『시간 외 사용 신청서』를 현장에서 당일 16시까지 사전 제출하여 승인을 받아야 하며, 시간 외 작업은 신청일 24시까지만 가능하다.
- 시간 외 사용 신청 시 그에 따른 시간외 사용금액이 부과되며, 비용은 아래와 같다.
(※ 시간 외 전시장 사용 금액 : 600,000원 x 작업시간)

■ 참가업체 준수사항

- 독립부스 신청 참가업체는 정해진 기한(2024.8.16) 내 전시회 웹사이트에서 독립부스 시공 신고를 등록한다.
※ 참가업체 로그인→마이페이지→부가서비스 신청→“독립부스 시공 신고”
- 참가업체의 독립부스 장치는 하기의 기본 규정에 따라 시공하여야 하며, 본 규정을 위반한 경우 주관사는 아래와 같은 조치를 취할 수 있다.
 - 참가업체는 차기 전시회 부스 배정에 불이익을 받는다.
 - CONEX KOREA 2024 주관사가 별도 임명한 관리팀은 부스장치에 대해 수정 및 철거를 명할 수 있다.
 - 해당업체의 장치 시공업체는 향후 CONEX KOREA 전시회 장치 공사에 일체 참여할 수 없다.

■ 기본 방침

- 본 규정은 전시장의 경관을 이롭게 하고, 간소화된 조화와 내방객의 참관편의, 안전 및 참가업체 상호 과다 장치를 방지하여, 전시경비 절감 및 통일적 전시 장치를 실시하는 것을 목적으로 하고 있다.
- 개개의 부스장치는 각각의 참가업체가 전시장(KINTEX) 지정 협력업체를 통해서 시공해야 하며, 모든 전시자재와 장치는 소방법령 및 건축구조의 안전에 관한 일반적인 기준과 전시규정을 따른다.
- 부스장치 공사 시 전시장 소방시설의 훼손 및 파손을 방지하고 소방시설의 사용에 불편이 없도록 시공해야 한다. 또한 긴급 시의 대피에 지장이 없도록 시공해야 하며 화재예방을 위하여 반드시 난연 및 방염제품을 사용해야 한다.
- 시공업체는 폐기물 수집을 위한 청소도구(빗자루 등)를 비치하여 수거하여야 하며 그렇지 않을 경우 CONEX KOREA 2024 주관사는 이에 대한 시정을 요구할 수 있으며, 이에 불응 시 작업 중단 등의 제재를 취할 수 있다.
- 참가업체는 부스장치 철거 시 설치 전 상태로 복구해야 하며, CONEX KOREA 2024 주관사의 확인을 받아야 한다. 만약, 철거가 완료된 시점까지 동 의무를 이행하지 않을 경우, CONEX KOREA 2024 주관사가 복구한 후 참가업체에 소요된 비용 및 지연금을 청구한다.

■ 부스장치물 제한내용

- 전시장 내 부스장치 최대높이는 6m로 제한한다.
- 부스 벽을 포함한 장치의 높이가 5m 이상인 참가업체는 부스시공업체(킨텍스에 등록된)를 통해 킨텍스의 부스장치 구조물 해석을 받아야 한다.
- 부스와 부스가 맞닿는 업체의 경우 맞닿는 인접부스보다 부스장치가 높은 업체가 노출된 벽면의 마감처리를 해야 한다.

- 4면이 개방된 부스의 업체가 한쪽 벽면을 사용해서 부스디자인을 할 경우 통로 측 벽면을 소재나 디자인을 이용하여 마감처리 하여야한다(단일 색상으로 마감처리 불가).
- 전시구조물을 복층으로 올릴 경우 복층 면적은 사용면적(바닥면적)의 1/3 이내로 해야한다.

■ 부스 내 바닥 공사 및 복층 설치

- 부스 내 바닥공사(파이텍스 및 카페트 시공공사)를 할 때에는 반드시 방염 처리된 제품을 사용해야하며, 부착 시 테이프를 사용해야한다(접착제, 양면테이프 사용불가). 전시장 바닥이 손상되었을 경우 참가자는 원상복구를 하여야한다. 그리고 통로와 맞닿는 부분은 반드시 마감처리 하여야한다.
- 부스 내의 바닥을 장식하는 경우, 그 높이는 전시장 바닥을 기준으로 1.5m 이하로 한다.
- 전시구조물을 복층으로 올릴 경우 복층 면적은 사용면적(바닥면적)의 1/3 이내로 하여야한다.

■ 천정을 이용한 시설물 설치

- 천장 Rigging 구조물 및 구조물에서 하부로 내리는 구조물(현수막 등)은 전시장 바닥에서부터 6.5m 이상 9m 이하로 제한한다. (킨텍스 제1전시장 시설물 높이 제한 : 12m)
- 천장 Rigging 구조물은 트러스 구조물에 부착되는 홍보배너물 및 조명에 국한하며 트러스 구조물 하단으로 내려오는 배너물의 설치는 불허한다.
- Rigging 구조물은 반드시 킨텍스에 등록된 업체를 통해 설치해야 하며, 킨텍스의 Rigging 구조물 구조해석을 받아야 한다.

■ 부스 내 상호 간판

- 부스 내 상호 간판을 설치할 경우 그 높이는 위 (5)항의 부스장치 높이 규정을 준수해야 한다.
- 부스 내 상호 간판에 표시되는 참가업체명은 참가신청서의 업체명과 동일해야하며 해외업체의 한국지사, 무역 대리점 등의 경우는 관련 업체임을 인증할 수 있는 자료를 제출하여 CONEX KOREA 2024 주관사의 승인을 득한 후 사용할 수 있다.
- 간판의 문자 또는 로고에 네온, 유색광선, 점멸등 등의 사용은 금한다.

■ 통로 측의 장식물 및 부스 내 조명

- 전시품 뒷면의 전기배선, 유공압, 급/배수 등의 부분을 가리기 위한 경우 높이 100cm 이하의 차단벽과 같은 안전장치를 설치해야한다.
- 부스 내에서는 전시품의 시연작업, 방진실, 진열대 내의 진열품 등 부스와 관련된 일반적인 조명은 허용하지만 회사상호, 특성, 기타 문구에 들어가는 네온 등의 유색광선은 설치할 수 없다. 또한, 조명기기는 신체에 직접 닿지 않게 커버를 설치하는 등 참관객의 안전에 최대한 유의해야한다. 아울러 전시품을 조명하는 경우는 바닥에서 250cm 이하, 조명등 간격은 50cm 이상 떨어지고, 100W 이하의 것으로 한다.

2. 조립부스

가. 기본형 조립부스

- 전시사무국이 지정한 공식 장치공사 업체가 시공하는 일정한 형태의 부스로, 독립부스 장치 시공 보다 저렴한 비용으로 시공하는 조립부스 중 기본 사양

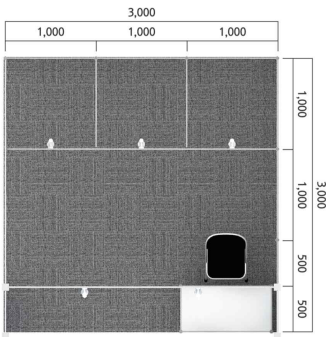
※ 최소 신청 가능 부스: 1부스



< 제공내역(부스당) >

제공내역	수량	단위	규격	비고
시스템 부스 (옥타 또는 멕시마)	1	식	3m x 3m x (H)2.5m	
상호간판(현수막)	1	개	3m x 1m	
측면 현수막	2	개	0.5m x 3.5m	
슬로건 간판	1	개	3m x 0.3m	
바닥(파이텍스)	1	식	3m x 3m	방염
스포트라이트	5	개	주광 16W	
콘센트(2구)	1	개	15A/220V(1kW)	
안내데스크	1	개	1m x 0.5m x (H)0.75m	
안내의자	1	개	접이식	

*부스 디자인, 시스템 종류, 제공 내역은 입찰 선정 업체에 따라 변동 가능



▲ Top View



▲ Front View



▲ Side View

- ※ 상기 제공내역은 1부스 기준임
- ※ 위의 기본사항 외에는 참가자가 직접 추가 시공 및 구입해야 함
- ※ 상기 조립부스 디자인과 제공내역은 입찰을 통한 선정 업체에 따라 변동될 수 있음

■ 기본사양

- Size: 가로 3m x 세로 3m x 높이 2.5m
- 부스재질: 백색코팅합판을 알루미늄 프레임으로 장치
- ※ 부스 후면과 측면에 현수막을 부착하고자하는 업체는 후면은 가로 2.9m x 높이 2.3m, 측면은 가로 2.4m x 높이 2.3m의 현수막을 고리를 이용해서 부착(측면의 경우 가로 50cm의 기둥이 설치)

■ 상호간판 및 슬로건 간판

- 상호간판 Size: 가로 3,000mm x 세로 100mm
슬로건 간판 Size: 가로 3,000mm x 세로 210mm
- 상호간판에 들어갈 업체명은 "[Form 5]업체명 신청서(현황판 및 조립부스간판)"에 기재하신 업체명을 기재
- 한글과 영어를 별도 표기하며, 글씨체는 고딕체로 통일하며 영어의 경우 대문자로만 표기
- 로고표기는 불가능하며 쉼표, 마침표 등 문장부호를 정확하게 표기해야한다.

■ 바닥

- 지정된 파이텍스 색으로 부스 내 설치

■ 조명

- 그래픽 배너용 스포트라이트 2개, 부스내부 스포트라이트 3개

■ 전기

- 부스신청수량에 따라 1개 부스당 1kW제공 (예시 : 조립부스 4부스 신청시 4kw 제공)
- 전력소모가 많은 전기제품 사용 시 추가 신청 요망
- 220V 2구 콘센트 1개 제공

■ 가구

- 부스 당 안내데스크 1개, 안내의자 1개 제공
(※ 조립 2개 부스 이상 신청 업체 중 2 SET 이상 필요 시 장치시공 업체에 사전 신청)

◆ 참가업체 유의사항


- ◎ 조립식부스 벽면에 손상이 가는 행위(액자 등을 걸기위한 못질, 시트지 부착)는 금지되어있으며, 참가업체가 원할 경우, 지정 장치업체와 비용 등을 사전 협의하여 이용한다.
- ◎ 부스장치업체와 사전협의 없이 조립식부스 벽면에 못질, 시트지 부착 등으로 훼손 시에 실가격으로 배상해야한다.
- ◎ 조립식부스 벽면에 양면테이프 사용은 불가능하며, 참가업체 홍보를 위한 액자 및 패널을 부착 시에는 액자용 고리를 이용해야한다.

나. 프리미엄 조립부스

- 전시사무국이 지정한 공식 장치공사 업체가 시공하는 일정한 형태의 부스로, 독립부스 장치 시공 보다 저렴한 비용으로 시공하는 조립부스 중 고급 사양





※ 신청 가능 부스 : 2, 3, 4, 6부스에 한해 신청 가능(3면 오픈 부스 제공)

1) 프리미엄 조립부스 A형

구분	2부스	3부스
디자인		
제공내역	<ul style="list-style-type: none"> - 블록시스템, 바닥파이텍스 - 유포실사 8개, 간판시트 1식, 지정색 시트공사 - H.Q.I 4개, 매입등 3개, 콘센트 2개 - 카다록꽃이1개, 상담테이블세트1식, 빠스톨 1개 	<ul style="list-style-type: none"> - 블록시스템, 바닥파이텍스 - 유포실사 16개, 간판시트 1식, 지정색 시트공사 - H.Q.I 6개, 매입등 6개, 콘센트 2개 - 카다록꽃이1개, 상담테이블세트2식, 빠스톨 1개
구분	4부스	6부스
디자인		
제공내역	<ul style="list-style-type: none"> - 블록시스템, 바닥파이텍스 - 유포실사 16개, 간판시트 1식, 지정색 시트공사 - H.Q.I 4개, 매입등 8개, 콘센트 2개 - 카다록꽃이1개, 상담테이블세트2식, 빠스톨 1개 	<ul style="list-style-type: none"> - 블록시스템, 바닥파이텍스 - 유포실사 18개, 간판시트 1식, 지정색 시트공사 - H.Q.I 5개, 매입등 12개, 콘센트 4개 - 카다록꽃이1개, 상담테이블세트3식, 빠스톨 2개

※ 프리미엄 조립부스 컬러는 부스 컬러는 파랑, 초록, 빨강 선택 가능, 부스의 타입별, 크기별 디자인 및 제공 내역은 전시회 웹사이트 내 프리미엄 조립부스(A형) 안내서 참고

2) 프리미엄 조립부스 B형

구분	2부스	3부스
디자인		
제공내역	<ul style="list-style-type: none"> - 블록시스템, 바닥파이텍스 - 유포실사 8개, 간판시트 1식, 지정색 시트공사 - H.Q.I 10개, 콘센트 2개 - 카다록꽃이1개, 상담테이블세트1식, 빠스톨 1개 	<ul style="list-style-type: none"> - 블록시스템, 바닥파이텍스 - 유포실사 12개, 간판시트 1식, 지정색 시트공사 - H.Q.I 12개, 콘센트 2개 - 카다록꽃이1개, 상담테이블세트1식, 빠스톨 1개
구분	4부스	6부스
디자인		
제공내역	<ul style="list-style-type: none"> - 블록시스템, 바닥파이텍스 - 유포실사 12개, 간판시트 1식, 지정색 시트공사 - H.Q.I 14개, 콘센트 2개 - 카다록꽃이1개, 상담테이블세트2식, 빠스톨 1개 	<ul style="list-style-type: none"> - 블록시스템, 바닥파이텍스 - 유포실사 8개, 간판시트 2식, 지정색 시트공사 - H.Q.I 14개, 콘센트 2개 - 카다록꽃이1개, 상담테이블세트3식, 빠스톨 2개

※ 프리미엄 조립부스 컬러는 부스 컬러는 파랑, 초록, 빨강 선택 가능, 부스의 타입별, 크기별 디자인 및 제공 내역은 전시회 웹사이트 내 프리미엄 조립부스(B형) 안내서 참고

3. 공통 준수사항

■ 안전성의 확보

- 기계의 설치 위치는 통로에 접한 면부터 내부로 30cm 이상의 간격을 둔 자사 부스 내로 한다. 또한, 가동 부분은 물론, 조작반 및 전기, 유공압, 급수/배수 관련 설비 등 기계 본체 이외의 주변 기기류도 위와 같이 설치해야 한다.
- 기계의 시연에 있어서는 운전자가 통로 상에서 조작하는 것을 금지하고, 안전요원을 상주시켜 관람객의 안전에 만전을 기하며, 기계의 일부가 통로 쪽으로 돌출 되는 것에 대해서는 설비에 커버를 붙여 안전에 유의하여야 한다.
- 안전 보호책으로 전시품의 시연이 이루어지는 부분에 높이 100cm 이하의 스탠드와 고리형 사슬 등을 설치할 수 있다.
- 장식 관련 재료는 불연재를 사용하는 것은 물론, 방화, 방재에 대해서는 특별히 엄중히 주의하고 법규, 조례 등에 의해 규제된 사항을 준수하여야 한다.

■ 영상시설 설치

- Slide, DVD Player, Projector와 같은 영상 및 TV Camera Slide와 같은 홍보물은 자사 부스 내에서 특정 관람객에 대해 사용할 수 있다.
- 스크린 및 수상기 설치는 인접부스 및 통로상의 관람객 동선에 지장 없도록 설치되어야 하며, 통로 면에서 최소 1m 이상 떨어져 자사 부스 내에 설치되어야 한다.

■ 전시품 설치 안전관리

- 중량물 전시품 참가업체는 전시품의 재원을 정해진 기한 내에 전시회 웹사이트에 사전 등록해야 한다. 또한, 할당된 면적 내에서 자체 전시품의 하중분산을 부담할 수 있는지 확인하여 하중분산을 위한 조치를 강구해야 한다.
※ 옥내전시장 하중 제한 : 5톤/m²
- 전시품의 최대 높이는 전시장의 구조물 최대 허용 높이인 12m로 제한하며, 5m를 초과하는 전시품을 전시할 경우, 참가업체는 전시품의 재원을 정해진 기한 내에 전시회 웹사이트에 사전 등록해야 한다.
- 전시품의 높이가 부스 외벽을 초과하거나 기타 고공 제품을 전시할 경우, 공중에 노출된 전시품이 참가업체의 바닥 면적을 초과한 범위에 위치할 수 없다.
- 고공제품을 전시할 경우 전시품이 안전하게 전시될 수 있도록 보강제 등을 사용해 제품이 전도되거나 공중에 노출된 전시품의 부분이 바닥으로 낙하하지 않도록 조치를 강구해야 한다. 전시품에 대한 안전 관리 미비로 발생한 안전 사고의 책임은 참가업체에 있다.
- 엔진이 장착된 장비의 경우, 전시기간 중 옥내 전시장에서 시동을 걸어 매연을 발생시키거나 이동시킬 수 없다. 위반 시 참가업체는 주관사의 전시 중단 제재를 받으며, 참가업체는 이로 인해 발생한 안전사고 및 전시장 측이 요구하는 실내 오염물질 배출로 인한 배상을 책임진다.

■ 부스 장치, 자재 사용 안전관리

- 허가를 득하지 않거나, 규정된 범위를 벗어나 타 업체에 지장을 초래하는 부스 자재를 사용하거나 부스 장치를 강행하는 경우에는 주관사가 이를 규제하며, 개선되지 않을 경우 주관사는 참가업체가 신청한 전기 공급을 중단할 수 있다.
- 전시장 통로에는 관람의 불편이 없도록 전시품, 장치물 등을 일절 진열할 수 없다.
- 모든 자재는 방염처리가 되었거나, 불연성 자재를 사용해야 한다. 특히 조명스크린이나 백드롭 혹은 차광막 등의 모든 자재도 역시 방염처리를 해야 한다.
- 전시장 내에 위험물(가스, LPG, 휘발유 등)을 반입하고자 하는 업체는 사전에 반드시 주관사의 허가를 얻어야 한다.
- 전시장 내에서 전기대패, 전기톱, 용접기, 컴프레샤 등 모터 내장 공구는 주관사의 승인 아래서만 사용할 수 있다.
- 전시장 바닥에 전시품을 양카, 못 등으로 고정하고자 하는 업체는 사전에 주관사로 부터 승인을 받아야 하며, 전시 후 반드시 원상 복구하여야 한다. 작업은 킨텍스 지정업체만 가능하며 비용은 참가업체가 부담해야 한다.

4. 부대시설 안내

■ 전기

1) 부스 유형별 제공사항

구분	기본제공사항	비고
조립부스	단상220V 1kW/부스, 2구 콘센트 1개 무료 제공	국부조명 및 작동용 전기 추가 필요 시 별도 신청
독립부스	무료 제공 없음	부스시공업체와 사용 전기량을 협의하여 별도 신청

※ 조립부스 신청의 경우 여러 개의 전기제품 사용 시에는 참가업체가 멀티탭을 준비해야 한다.

2) 전기공급 분류 및 사용료

전기방식	전압 및 주파수	사용료(VAT별도)
단상	220V [60Hz]	₩60,000/kW
삼상	220V [60Hz]	
	380V [60Hz]	
단상[24시간]	220V [60Hz]	₩70,000/kW

3) 전압 및 주파수 변경

- 참가업체가 전시품 작동을 위해 전압 및 주파수 변경이 필요한 경우에는 참가업체 부담으로 변압기 또는 변류기를 사용할 수 있다.

4) 전기공급 및 설치

- 참가업체에 대한 전기공급은 10. 23(수) 15:00 이후 순차적으로 제한 송전하며, 전시기간 중에는 10.24(목)~25(금) 09:30~17:00까지, 10.26(토)~27(일) 09:30~16:00까지 공급한다.
- 전시장 내 공동취구(배전반)에서 전시부스까지의 인입공사는 주관사에서 시공하고 독립부스 내의 전기공사는 참가업체가 시공한다.
※ 조립부스 신청의 경우 주관사가 내선공사 및 조명공사까지 시공한다.

5) 전기공사업체 선정

- 분전반을 포함하여 부스 내부의 전기공사는 참가업체의 비용부담 및 책임 하에 킨텍스 등록 협력업체의 전기공사 업체 중에서 선정하여 시공하여야한다.

6) 전시품에 대한 안전장치

- 전류는 한전 → KINTEX 변전실 → 각 Booth 내로 공급된다.
- 정전, 전압 이상 등(200volt 이하) 기타사고에 의한 시연 제품이 손상되었을 경우에는 주관사는 이에 대하여 책임을 지지 않으며, 참가업체는 시연 제품을 위하여 반드시 안전장치를 하여야한다.(예: AVR, UPS 등)

7) 기타 유의사항

- 배선공사는 전기용량에 관계없이 600V/EV케이블을 사용하여야하며, 220V용 콘센트를 사용할 시는 전용품을 사용하여야한다.

- 배선용 차단기 및 콘센트 설치는 바닥으로부터 최소한 30cm 이상의 높이에 전시품 구동용과 조명용으로 구분하여 설치하여야 하며, 구동용 전시품은 모터 등에 제3종 접지 공사를 하여야 한다.
- 전기사고의 예방을 위하여 킨텍스 전시장 관리직원이 부스 내의 전기설비와 시운전 상황을 점검하며, 점검 시 불량소재가 발견될 때에는 보수지시를 하고 보수완료 시까지 송전을 중단할 수 있다.
- 모든 전기시설공사는 전기설비기술 관련법규가 정하는 바에 따라 설계, 시공되어야 한다.

■ 인터넷

- 인터넷은 10. 23(수) 16:00 이후에 사용이 가능하다.
- 전시품 반입·반출 시에 인터넷 라인 시설의 파손에 주의하여야 하며, 참가업체의 부주의로 인하여 고장 또는 파손, 분실 시에는 제경비를 참가업체가 부담하여야 한다.
- 인터넷은 T1급 인터넷 전용선으로 설치되며, 1회선당 1개의 고정IP가 공급되며, 2회선이상 신청 시 각각의 IP에 대하여 사용료가 청구된다.
※ 공유기 사용은 금지되며, 이는 공유기 사용으로 인한 인터넷속도의 저하 및 버퍼링 발생을 피하기 위한 조치임
- 사용료

구분	세부내역	사용료(VAT별도)	비고
인터넷	유선	₩180,000/포트	정액제

■ 압축공기·급배수

1) 압축공기

- 압축공기설치는 신청업체에 한하여 공동구매하여 신청업체 부스까지 주관사가 일괄 시공한다.
- 압축공기 공급은 시공이 확인된 업체의 순으로 단계적으로 공급한다.
- 설치규격 및 사용료:

규격(공급관)	압력	사용료(VAT별도)
φ9mm	6.5kg/cm ² (max)	₩200,000/선
φ15mm	6.5kg/cm ² (max)	₩300,000/선
φ20mm	6.5kg/cm ² (max)	₩400,000/선

- ※ 참가업체는 별도의 멀티플러그를 추가 사용할 수 있으나, 이로 인한 압력저하로 발생하는 모든 문제에 대하여 주관사는 일체의 책임을 지지 않는다.
- 압력저하로 인하여 시운전중인 제품의 손상이 우려되는 경우 참가업체 부담으로 보호 장치를 설치하여야 하며, 주관사는 이에 대한 일체의 책임을 지지 않는다.

2) 급배수

- 급배수설치는 신청업체에 한하여 급수·배수관을 공동구에서 신청업체 부스까지 주관사가 일괄 시공한다.
- 급배수 공급은 시공이 확인된 업체의 순으로 단계적으로 공급한다.
- 지하로 연결된 φ15mm급수관과 φ25mm배수관을 이용하여 설치하며, 수압은 3kg/cm²이다.
- 공사료 및 사용료는 ₩200,000/개소(VAT별도)이며, 위 기본사양과 다를 경우 별도의 공사비를 부담해야 한다.
- ※ 장비 연결 작업 및 기타 작업은 제외

■ 고객관리시스템

1) 시스템 개요

- 자유롭게 이동 가능한 핸디터미널타입을 이용한 첨단시스템으로서, 참가업체에 방문한 고객의 상세한 정보를 입수할 수 있다.

2) 사용료

- 본 시스템 사용료는 ₩250,000/개소(VAT별도)이며, 전시회 기간 중 사용한다.

3) 시스템 흐름

- 1단계[참관객 등록]: 방문객은 인터넷으로 사전등록 또는 현장에서 등록신청서를 작성한다(모든 참관객).
- 2단계[출입증 발급]: 사전등록 참관객은 본인확인 후, 현장등록 참관객은 등록신청서 제출 후 출입증을 받는다.
- 3단계[출입증 사용]: 참관객은 출입증을 목에 걸고 전시장을 관람하면서 관심 있는 참가업체 부스에 마련된 출입증 인식 단말기에 태그한다.
- 4단계[참관객 정보제공]: 참가업체의 단말기에 저장되어있는 정보를 수집가공하여 각 참가업체로 전달되며, 참가업체는 일자별 참관객 분석 자료를 제공받는다.

4) 관리규정

- 전체 참관객 DB는 참가업체에게 제공하지 않는다.
- 방명록이 필요한 경우 참가업체에서 준비해야하며, 주관사가 제공하지 않는다.

■ 가구 및 비품 임대

- 조립부스 신청업체에는 1부스당 1개의 안내 테이블과 1개의 안내 의자가 제공된다. 이외의 가구 및 비품은 전시회 개막 전 또는 전시장 현장에서 신청해 임대할 수 있다. 가구 및 비품 임대는 주관사가 지정한 공식 협력업체 또는 키텍스가 지정한 가구 및 비품 제공업체 중 선택해야 한다.
- 독립부스 신청업체에는 별도의 기본 제공 가구 및 비품이 없으므로 상기의 설명을 참고하여 가구 및 비품을 신청하여 임대해야 한다.

■ 장비사용

- 전시품 운송 및 디스플레이를 위한 장비 사용은 향후 고지되는 공식운송업체를 통해 신청한다.
- 사용료는 하기 가격기준표에 근거해, 참가업체가 공식운송업체에 직접 결제한다.
- 장비사용료:

장비제원		사용료
지게차	3톤	₩70,000/40분 (VAT별도)
	5톤	₩80,000/40분 (VAT별도)
	7톤	₩100,000/40분 (VAT별도)
	15톤	₩1,300,000/반일 (VAT별도), ₩2,000,000/일대 (VAT별도)
	25톤	₩3,000,000/일대 (VAT별도)
크레인	15톤	₩600,000/반일 (VAT별도), ₩800,000/일대 (VAT별도)
	25톤	₩700,000/반일 (VAT별도), ₩900,000/일대 (VAT별도)
	50톤	₩900,000/반일 (VAT별도), ₩1,500,000/일대 (VAT별도)
	70톤	₩1,300,000/반일 (VAT별도), ₩1,900,000/일대 (VAT별도)
	100톤	₩2,500,000/일대 (VAT별도)

* 위의 금액은 2023년 9월 기준 산출 금액으로, 선정 운송업체의 입찰가격에 따라 변동 가능

Ⅲ. 전시회 운영관리

1. 전시품 반입·반출 관리

2. 관리규정

1. 전시품 반입 · 반출 관리

■ 반입 · 반출기간

구분	기간	시간	비고
반입	2024. 10. 21(월) ~ 23(수)	08:00 ~ 20:00	업체별 일정 의거하여 진행
반출	2024. 10. 27(일)	16:30 ~ 20:00	
	2024. 10. 28(월)	08:00 ~ 18:00	

■ 전시장 내 차량진입

- 전시기간 중에는 어떠한 차량도 전시장 내에 진입할 수 없다.
- 전시회의 준비 및 철거기간에 한하여 화물차량은 대수에 관계없이 하역장으로 출입이 가능하다. 단, 해당 차량의 전시장 출입은 장내 혼잡을 피하기 위해 공식 지정 운송/통관업체의 통제 및 관리 하에 가능하다.

■ 전시품의 장착 전시를 위한 미참가 브랜드의 완성차 반입, 전시 금지('23.11.13.신설)

- 어태치먼트, 부품 등을 전시하는 참가업체가 해당 전시품을 완성차에 장착해 전시할 경우, 해당 완성차는 반드시 전시회 출품업체가 취급하는 브랜드의 제품이어야 한다.
- 주관사는 전시회 미참가 브랜드의 완성차를 전시품 장착 장비로 전시하는 행위를 동종 품목을 출품하는 참가업체의 전시 마케팅 효과를 반감시키고, 미참가 완성차 업체에 전시참가에 대한 무임승차 기회를 제공하는 행위로 규정하고, 해당 완성차의 전시장 반입을 불허한다.
- 주관사는 어태치먼트, 부품 등의 장착 전시용 완성차를 필요로 하는 참가업체에게 완성차 출품업체의 제품을 무료 지원하는 시스템을 운영하며, 구체적인 시행 방안은 별도 공지한다.

■ 전시품 반출입 일반 원칙

- 참가업체는 전시품에 대하여 사전에 손해보험에 가입하여 예기치 못한 사고 발생에 대비해야 하며, 관리책임은 참가기업에 있다.
- 전시품의 반입은 규정된 시간에 한하여 할 수 있으며, 사용한 포장용기 등은 참가업체의 책임 하에 제거하여야 한다.
- 전시기간 중에는 추가로 전시품의 진열, 설치 및 교체를 할 수 없으며, 기존 전시품의 교체가 반드시 필요한 경우 주관사의 허가 후 전시시간 외에 실시해야한다.
- 반입 중에는 부스 내에 반입 책임자가 항시 상주해야한다. 주관사는 설치 및 반입기간 동안에 발생하는 전시품 손실 및 분실에 대해서 어떠한 책임도 없다.
- 소형 및 경량 전시품은 자체 반출입을 원칙으로 한다.

■ 외국 전시물품 반입

- 외국 전시품의 통관 및 반입의 비용과 책임은 참가업체에 있다.
- 전시품 반입 시 인보이스 3부를 작성하여 2024. 10. 4.까지 지정 운송/통관업체 측에 제출해야 한다.
- 선하증권(B/L) 인보이스 및 포장명세서(Packing List) 작성 시 전시물품, 견본 및 실험용품, 소모품(카탈로그, 기념품) 등으로 각각 구분하여 원활한 통관 수속이 되도록 작성한다.
- B/L 인보이스 상의 수화인(Consignee)은 지정 운송/통관업체 또는 참가업체로 하고 Notify Party(수신인)는 참가업체 명의로 한다. (하기 참고)
 - ※ 참가업체가 직접 통관할 경우에는 수화인(Consignee)을 참가업체로 한다.
 - ※ 수화인(Consignee)을 지정 운송/통관업체로 하였을 경우, 반드시 사전에 동 지정업체에 통지해야 함
 - 외국전시 물품 해상 운송은 2024. 10. 10.까지, 항공 운송은 2024. 10. 14.까지 국내에 도착시켜야 하며, 도착 항구는 부산항으로 하고, 도착 공항은 인천국제공항으로 함
 - 보세물품 반입 확인 검사 시에는 내용물을 상세히 설명할 수 있는 출품업체 책임자가 필히 입회하여 검사를 받아야 함
- 보세 전시장 내에서 반출입 되는 모든 전시품은 전시주최자와 세관특파 공무원의 사전 승인 없이 일절 이동시킬 수 없다.

<외국 전시물품 수신처 표시 방법>

○ Consignee: 지정운송업체명(주관사에서 추후 공지함) 또는 참가업체명(직접통관) *영문표기
주소(우편번호), 전화번호, 팩스번호 *영문표기

○ Notify Party: 참가업체명 / 부스번호 *영문표기

<선적라벨 표기 방법>

○ Case Marking : Exhibition Goods for CONEX KOREA 2024

○ Case No :

○ Gross Weight :

○ Net Weight :

○ Dimension: L W H(cm)

○ Shipping Mark :

■ 전시장치물 철거

• 독립부스 업체

전시장치물 및 잔존물은 철거기간동안 완전히 철거되어야 하며, 미철거 또는 장치잔존물이 전시장 내에 남을 경우 주관사는 임의로 철거하고 그 소요비용은 참가업체에 청구된다.

• 조립부스 업체

부스 내의 추가 장치 및 인테리어 소품을 철거기간 내에 반드시 반출하여야만 한다.

■ 전시품 반출절차

• 참가업체는 전시지원센터에서 확인받은 반출확인서를 전시품 반출 시 출구에 있는 보안요원에게 제출해야하며, 주관사의 반출 확인이 없을 시에는 전시품 반출이 불가능하다.

☞ 반출 신고서 및 참가업체 설문지 수령(반출입지원센터) → 반출 신고서, 설문지 작성 및 제출 → 주관사의 반출신고서 확인 및 날인 → 보안요원에게 반출신고서 제출 및 전시품 확인 → 전시품 반출

• 전시기간 중에는 전시품에 대하여 반출이 금지되며, 특별한 사유로 인한 경우 주관사의 사전승인 하에서 반출이 가능하다.

■ 원상복구

• 전시품 반출입 및 전시 기간 중 누유, 긁힘, 파손 등 전시장 바닥을 임의 훼손하였을 경우 해당업체는 원상복구의 책임이 있으며(기타 시설물도 포함), 복구 비용은 킨텍스의 항목별 견적에 의거해 주관사 또는 킨텍스에 납부한다.

2. 관리규정

■ 부스 내 행사

- 참가업체의 부스 내 행사로 인해 다른 부스의 출입구가 막히거나, 참관객의 이동에 피해를 초래할 경우 주관사는 해당 참가업체에 관리 인력 배치 등 관리 감독 개선을 요구할 수 있으며, 개선되지 않을 경우 행사 중지를 요구할 수 있다.
- 스피커 등 음향기기를 설치할 때는 지상으로부터 1.5m 이하로 설치하고 방향은 자사부스 내로 향하게 한다.
- 음량은 자사 부스 내에서 들을 수 있을 정도(70dB 이하)로 하며, 인근 참가업체의 부스 운영을 방해해서는 안 된다. 주변 참가업체들의 소음 민원이 지속될 경우, 주관사는 소음 발생 참가업체의 음향 사용 개선을 요구할 수 있고, 개선되지 않을 경우 해당업체 부스의 전원을 차단할 수 있다.
- 부스 내 행사는 인접한 부스에 빛, 연기 등으로 피해를 주지 않는 범위 내에서 진행한다.

■ 청소 및 쓰레기 처리

- 전시회 기간 중 배출되는 일반쓰레기에 대해서는 폐장 시 전시장 외곽에 설치해 놓은 쓰레기통 또는 비닐로 밀봉하여 전시장 통로에 배출하면 청소업체가 수거한다.
- 전시회 기간 중 전시장 내 통로나 주변에 대한 청소는 주관사가 하되 전시준비, 철거 시 발생하는 큰 부피의 쓰레기 및 산업폐자재(각목, 비닐, 스티로폼, 박스 등)의 처리는 배출업체에서 처리해야 한다.
※ 부스 내부청소는 참가업체가 해야 한다.
- 전시장 내 음식쓰레기 발생을 억제해야하며, 이를 처리 시 규격쓰레기 봉투를 이용해야한다.
- 참가업체가 폐기물 처리를 하지 않을 경우, 주관사가 처리 후 참가업체에 처리비용을 부과한다.

■ 전시물품 및 전시장 관리

- 참가업체는 전시스탠드 및 전시품의 도난, 파손 또는 어떠한 종류의 개인상해에 대하여 전적인 책임을 부담하고 주관사에게 이에 대한 보상을 청구할 수 없다.
- 참가업체는 전시 기간 중 아래와 같이 전시장을 출입할 수 있으며, 참가업체 출입증을 패용한 경우에 한해 입장을 허용한다.

※ 10.24(목)~25(금) : 09:00~17:30

※ 10.26(토) : 09:00~16:30

※ 10.27(일) : 09:00~20:00

IV. 전시회 관련 서비스

1. 주차안내
2. 전시장 오시는 길
3. 숙박안내
4. 전시회 지정 협력업체
5. 제출서류 양식

1. 주차안내

■ 작업용 화물차량 무료주차서비스

- 전시품 반입·출과 장치·철거 공사를 시행하는 기간 동안에, 참가업체 및 공사업체의 주차불편을 해소하기 위해 작업용 차량에 한해서만 무료주차를 할 수 있다.
 - 해당차량을 화물차량으로 한정하는 이유는, 승용차를 허용할 경우 화물출입구 주변의 혼잡이 가중되고, 하역 주차장 입구에서 작업용 차량을 확인하는 절차가 번거로워져서, 오히려 실제 작업을 위해서 진입하는 업체에 불편을 초래하기 때문이다.
 - 무료주차적용기준
 - 적용기간: 준비기간 및 철거기간(10. 21~23 / 10. 27~28)
 - 적용수량: 적용 차량수의 제한 없음
 - 유효시간: 작업용 차량은 킨텍스(하역장입구) 진입 후 2시간 동안만 유효하다.
 - 무료적용차량: 화물차량
- ※ 무료주차는 반드시 하역장으로 입장해야 무료처리 된다.

■ 참가업체 무료주차

- 전시기간 중 참가업체는 제2전시장 인근에 전시 주관사가 마련한 CONEX KOREA 전용 주차장을 무료로 이용할 수 있다.
- 킨텍스 시설 내 주차 시에는 킨텍스가 정한 요율에 의거해 주차비를 정산해야 한다.

■ 전시장 주차안내

- 기존 킨텍스 1전시장 주차장이 3전시장 증축 공사(23년 하반기 착공 예정) 부지에 포함됨에 따라, 킨텍스 시설 내 이용 가능한 유료 주차장 위치 정보 및 금액은 추후 킨텍스의 웹사이트를 통해 확인해야 한다.

2. 전시장 오시는 길

■ KINTEX 오시는 길

찾아오시는 길



교통수단별 찾아오시는 방법 소개

- 2번 출구 KINTEX 길로 도보 (제1전시장 7분, 제2전시장 15분 소요)
버스 58번 (5분 소요, 배차간격 15분)
- 5번 출구 버스 39번, 82번 (5분 소요, 배차간격 15분)
9700번, 8109번 (5분 소요, 배차간격 20분)

교통수단별 찾아오시는 길은 아래 버튼을 선택하신후 이용하시기 바랍니다.

자가용	지하철
버스	KTX

3. 숙박안내

■ CONEX KOREA 2024 공식지정호텔

- 주관사 공식 지정 호텔은 추후 안내 예정입니다.

■ 킨텍스 인근 호텔 정보

- 킨텍스 협약 특급 및 비즈니스 호텔 정보 : www.kintex.com - 이용안내 - 숙박안내 참고

4. 전시회 공식 협력업체

■ CONEX KOREA 2024 공식 협력업체

구분	공식 업체명	담당자		비고
		이름	연락처	
현장운영대행	추후공지	-	-	-
조립부스 시공	추후공지	-	-	-
전기장치/기본조립부스 조명공사	추후공지	-	-	-
가구/비품 임대	세종이엔알	-	-	-
운송/통관	추후공지	-	-	-
고객관리시스템 임대	추후공지	-	-	-
압축공기	추후공지	-	-	-
급배수	추후공지	-	-	-
전화/인터넷	추후공지	-	-	-

* 각 항목별 협력업체 선정 후 공지 예정

V. 각종 신청 안내

1. 필수신청 사항
2. 선택신청 사항
3. 수출상담회 참가 신청

1. 필수신청 사항

항목	마감일	비고
참가업체 Directory 자료 온라인 등록	2024. 06. 21	전 참가업체
부대시설 신청	2024. 07. 31	독립부스 신청업체 필수
독립부스 시공 신고	2024. 08. 16	독립부스 신청업체 필수
업체명 등록(조립부스 간판용)	2024. 08. 16	조립부스 신청업체 필수
참가업체 출입증 신청	2024. 08. 16	전 참가업체
옥내전시장 중량물 전시품 등록 신고	2024. 08. 16	옥내전시장 참가업체

※ 세부 안내 및 신청 : 전시회 웹사이트(www.conexkorea.org)

☞ 참가업체 로그인 → 마이페이지 → 부가서비스 신청

2. 선택신청 사항

업무내용	마감일	비고
협찬광고 신청	2024. 06. 28	
무료 초청장 신청	2024. 06. 28	부스 규모별 제한 수량 내
세미나실 이용 신청	2024. 06. 28	
시간 외 사용 신청	2024. 08. 30	
비품임대 신청	2024. 08. 30	비품 렌탈 업체에 개별 신청

※ 세부 안내 및 신청 : 전시회 웹사이트(www.conexkorea.org)

☞ 참가업체 로그인 → 마이페이지 → 부가서비스 신청

3. 수출상담회 참가신청

※ 세부 안내 및 신청 : 전시회 웹사이트(www.conexkorea.org)

☞ 참가업체 로그인 → 마이페이지 → 수출상담회 신청